

# SPACE 2100

Une alliance unique et sophistiquée de confort et de design. La gamme *SPACE* est dotée d'un dossier et d'un repose-pieds qui fonctionnent indépendamment l'un de l'autre. Tous les coussins sont fabriqués à partir de mousse moulée et durcie à froid et tous les fauteuils possèdent un oreiller appui-tête réglable. Côté look, le magnifique aspect de ce fauteuil rehaussera n'importe quelle pièce de votre maison par son style.



Pivotement à 360°



Inclinaison



Déploiement du repose-pieds



Appui-tête réglable

## AVANTAGES

**QUALITÉ NORVÉGIENNE.** Tous les produits IMG répondent à des normes de qualité extrêmement strictes. Le mécanisme d'inclinaison avec repose-pieds intégré est fabriqué par le leader mondial des mécanismes spécialisés. La structure du fauteuil est composée d'un cadre en bois dur et en acier, avec la mousse moulée exclusive d'IMG.

**DE NOMBREUSES FONCTIONS DE CONFORT.** CODI comporte quatre fonctions intégrées :

- Pivotement
- Inclinaison sans effort et angle de dossier réglable
- Repose-pieds rabattable
- Soutien réglable de la tête et de la nuque

**MOUSSE MOULÉE ET DURCIE À FROID.** Ce matériau digne de la conquête spatiale entoure l'armature intérieure en acier et les ressorts sinueux, créant des courbes morphologiques qui sont ensuite recouvertes d'un tissu d'ameublement ajusté. Cette technologie garantit un confort et une longévité absolus.

**EFFET ET TOUCHER SOMPTUEUX.** Une couche de mousse de polyuréthane souple à haute résilience et un rembourrage synthétique procurent un effet somptueux et un gain de souplesse.

**SOUTIEN RÉGLABLE DE LA TÊTE ET DE LA NUQUE.** Un système de réglage exclusif permet à la tête et à la nuque de bénéficier d'un soutien optimal dans un nombre infini de positions. Le réglage s'effectue facilement à l'aide d'une poignée.

### CONFORT PERSONNEL

Avec CODI, vous pouvez vous détendre sans avoir à déployer le repose-pieds puisque celui-ci fonctionne indépendamment du dossier.

### ALLONGEZ-VOUS

Une légère pression sur l'accoudoir active le déploiement tout en souplesse du repose-pieds. En position inclinée, le fauteuil arbore une élégante extension pour les jambes qui dissimule toute la tringlerie mécanique et accentue le repose-pieds déployé. Le repose-pieds et le dossier fonctionnent indépendamment l'un de l'autre. Pour rabattre le repose-pieds, il suffit de se pencher légèrement vers l'avant tout en poussant le repose-pieds vers l'intérieur avec les jambes.

### GARANTIE

**10**  
**ANS**  
**GARANTIE**

10 ans pour les armatures en acier  
5 ans pour les mécanismes  
2 ans pour le moteur et la batterie

CRÉÉ EN NORVÈGE

Voir la politique de garantie pour plus de détails.

# SPACE 2100

La tête s'ajuste pour vous permettre de vous reposer confortablement dans toutes les positions.

Support dorsal et lombaire grâce à la mousse moulée à froid

Un système d'inclinaison pneumatique vous permet de vous allonger et de changer de position facilement. L'angle d'inclinaison peut être verrouillé dans n'importe quelle position et fonctionne indépendamment du repose-pieds intégré.

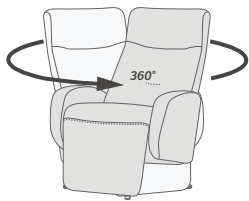
Le repose-pied intégré s'ouvre facilement et fonctionne indépendamment du dossier.

L'armature en acier avec ressort est enveloppée de mousse moulée à froid. Le fauteuil est ensuite recouvert du revêtement de votre choix.

Le support en acier solide procure une stabilité à long terme



## FONCTIONS




PIVOTEMENT À 360



INCLINAISON

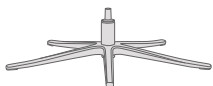


DÉPLOIEMENT DU REPOSE-PIEDS



SYSTÈME D'APPUI-TÊTE RÉGLABLE

## OPTIONS DE PIÈTEMENT

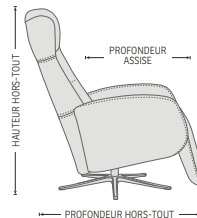
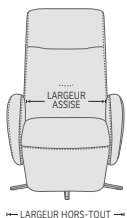


B4  
CLASSIC POLI



B4  
CLASSIC NOIR

## DIMENSIONS



DIMENSIONS DU FAUTEUIL	LARGEUR HORS-TOUT	PROFONDEUR HORS-TOUT	HAUTEUR HORS-TOUT	LARGEUR ASSISE	HAUTEUR ASSISE	PROFONDEUR ASSISE	PROFONDEUR HORS-TOUT (INCLINÉ)	DÉGAGEMENT
SPACE 2100	71 cm / 27.9 in	88 cm / 34.6 in	106 cm / 41.7 in	50 cm / 19.6 in	50 cm / 19.6 in	52 cm / 20.4 in	159 cm / 62.5 in	44 cm / 17.3 in

\* Les dimensions sont approximatives et peuvent varier de +/- 2 cm

